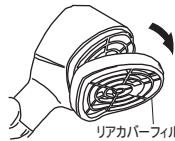


## お手入れと保管のしかた

- フィルターは定期的にお手入れをお願いします。  
長期間使用しておりますと、毛髪やホコリ等がたまり、温風が熱くなり髪がこげたり、やけどの原因となりますのでご注意ください。

### リアカバーフィルターの取外し方

- \*リアカバーフィルターを手前に引き、リアカバーフィルターに付着したホコリ等を取り除きます。



リアカバーフィルター

- 器具の汚れは、水でうすめた中性洗剤を含ませた柔らかい布でふき取ってください。

### 警告

- 丸洗いはしないでください。  
●ショート・感電することがあります。

### 注意

- 浴室や湿気が多い所に保管しないでください。  
●絶縁劣化により感電する事があります。
- 子供や幼児の手の届かないところに保管してください。  
●やけど・感電・けがをするおそれがあります。

- ヘアピンなどが本体内にまぎれ込まないよう、他の小物とは別に保管するようにしてください。

## 保証・アフターサービスについて

- このヘアードライヤーには、付属品を除き1年間の保証が付いています。
- 保証書にお買い上げ年月日、お客様名、販売店名などの記入がないと有効ではありません。もし、記入がない時は、お買い上げの販売店にお申し付けください。万一、故障した場合には、無料修理規定により、保証期間内は無料修理いたしますので、無料修理規定をよくお読みいただき、大切に保管してください。
- サービスをご依頼になる前に、この取扱説明書をよくお読みいただき、再度ご点検のうえ、異常がある場合は、お買い上げの販売店にご依頼ください。その際、品名・品番・故障内容をくわしくお知らせください。
- 保証期間内におけるサービスの依頼の際は、お買い上げの販売店へ保証書をご提示ください。無料修理規定に基づいて受付・修理いたします。
- 保証期間経過後の修理については、お買い上げの販売店にご相談ください。修理によって機能が維持できる場合は、お客様の要望により有料修理いたします。
- この商品の補修用性能部品の最低保有期間は製造打ち切り後5年間で、なお、補修用性能部品とは、製品の機能を維持するために必要な部品をいいます。
- ご購入、ご購入などで、お買い上げ販売店に修理をご依頼できない場合は、フカイ工業株式会社「お客様ご相談窓口」にお問い合わせください。

## 保証書

(持込修理)

品名・品番	ワールドウィンドヘアードライヤー	FHD-1209K
お買い上げ日	年 月 日	
保証期間	お買い上げ日より1年間(本体)	
お客様	ご住所	閲覧専用につき、この保証書は ご使用いただけません
	お名前	
	お電話	
販売店	住所	
	店名 電話	

### ＜無料修理規定＞

- 本書は、本書記載内容により無料修理を行うことをお約束するものです。  
保証期間中に故障が発生した場合は、お買い上げの販売店に本書をご提示のうえ修理をご依頼ください。
- 所定の記入欄が空欄のままですと、本書は有効とはなりません。もし未記入の場合は、お買い上げの販売店にお申し出ください。
  - 本書は再発行いたしませんので、大切に保管してください。
  - 保証期間内に故障して修理を受ける場合は、商品と本書をご持参・ご提示のうえ、お買い上げの販売店が無料修理いたします。
  - 尚、お買い上げ販売店または、当社に修理の為に持参・ご送付いただく際に関する諸費用は、お客様にご負担いただきます。
  - ご購入の場合は、事前にお買い上げ販売店にご相談ください。
  - ご購入品等で本書に記入してあるお買い上げ販売店に修理依頼が出来ない場合は、弊社までお問い合わせください。
  - 保証期間内でも、次の場合は有料修理となります。
    - (イ)本書のご提示がない場合。
    - (ロ)本書にお買い上げ年月日・お客様名・販売店名の記入がない場合、又は字句を書き換えられた場合。
    - (ハ)ご使用上の誤り、または不当な修理や改造による故障及び損傷。
  - (ニ)お買い上げ後の落下・転倒などによる故障および損傷。
  - (ホ)火災・公害・異常電圧および地震・雷・風水害その他の天災地変など、外部に原因がある故障及び損傷。
  - (ヘ)一般家庭以外(たとえば業務用)に使用された場合の故障及び損傷。
- 本書は日本国内においてのみ有効です。

■修理料金の仕組み	修理料金は技術料・部品代・運送料などで構成されています。
技術料	故障した商品を正常に修復するための料金です。
部品代	修理に使用した部品代金です。
※運送料	修理完了後、お客様にお返しする際の運送料となります。

- 保証期間中の修理・アフターサービスについて、ご不明の場合は、お買い上げの販売店または、弊社「お客様ご相談窓口」にお問合せください。

フカイ工業株式会社 お客様ご相談窓口 **0120-818-114**

土・日・祝祭日を除く AM9:00～PM5:00 (PM0:00～PM1:00を除く)

お電話の際は「ワールドウィンドヘアードライヤーFHD-1209K」とお伝えいただくとスムーズです。

T.567-0835 大阪府茨木市新堂1丁目22-18 TEL:072-636-5899 FAX:072-636-6981

FUKAI

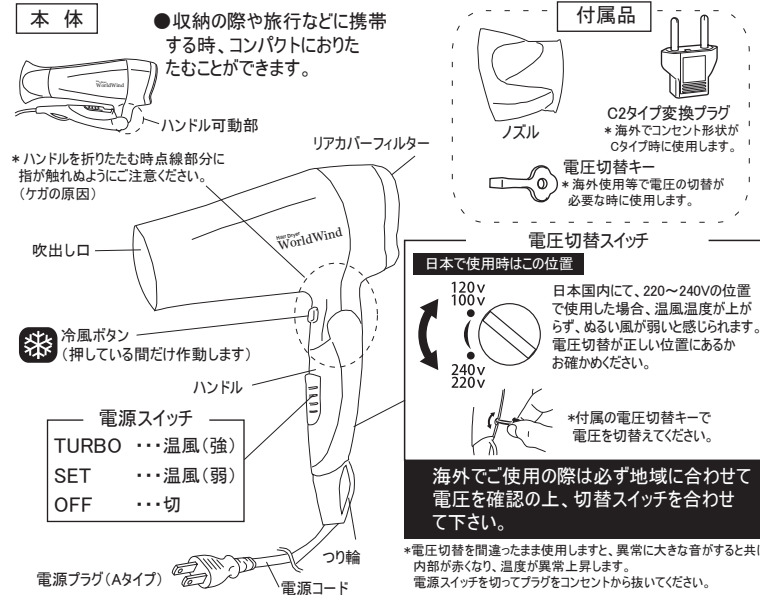
Hair Dryer

World Wind ワールドウィンドヘアードライヤー

## 取扱説明書

FHD-1209K

このたびは、「ワールドウィンドヘアードライヤー」をお買い上げいただきまして、まことにありがとうございます。取扱説明書をよくお読みいただき、正しい使い方で末永く愛用ください。この取扱説明書には保証書が付いています。大切に保管してください。







## 仕様

品名	ワールドウィンドヘアードライヤー	電圧	AC100-120V AC220-240V切替
品番	FHD-1209K	コード	1.8m
消費電力	1000W(100V) 1800W(240V)	付属品	ノズル 電圧変換キー
寸法・重量	幅84×長さ178×高さ208mm 約491g		C2タイプ変換プラグ

\*お断りなく仕様を変更する場合がございますのでご了承ください。








## 安全にお使いいただくために

この取扱説明書には、あなたや他の人々への危害や財産の損害を未然に防ぎ、製品を安全にお使いいただくために、守っていただきたい事が示されています。その表示と図記号の意味は次のようになっています。内容をよく理解のうえ本文をお読みください。


 <b>警告</b>	この表示を無視して、誤った取り扱いをされると、人が死亡または重傷を負う可能性が想定される内容を示します。
 <b>注意</b>	この表示を無視して、誤った取り扱いをすると、人が傷害を負う危険が想定される場合および物的損害の発生が想定される内容を示します。
	この図記号は、してはいけない行為（禁止事項）を示し、○の中や近くにしてはいけない内容が書かれています。
	この図記号は、必ずしてほしい行為を示し、●の中に、具体的な指示内容を示す図が描かれています。

## 必ずお守りください








### 警告

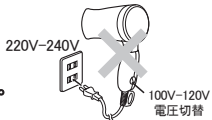
-  水につけないでください。また、浴室内やぬれた手で使用しないでください。
  - ショート・感電の原因になります。
-  修理技術者以外の方は、絶対に分解したり修理・改造はしないでください。
  - 発火したり、異常動作してけがをすることがあります。
-  電源コードや電源プラグが傷んでいたり、コンセントの差し込みがゆるいときは使用しないでください。
  - 感電・ショート・発火の原因になります。
-  子供だけで使わせたり、幼児の手の届くところでは使用しないでください。
  - やけど・感電・けがをすることがあります。
-  引火性の物（ガソリン、ベンジン、シンナーなど）の近くで使用しないでください。
  - 爆発や火災の原因になります。
-  吸込口や吹出口をふさいだり、ヘアピンなどの異物を入れないでください。
  - 感電したり異常加熱により発火することがあります。
-  使用後は必ずスイッチを切り、電源プラグをコンセントから抜いてください。
  - 火災や事故の原因になります。

### 注意

-  電源コードを傷つけたり、破損したり、加工したり、無理に曲げたり、引っ張ったり、束ねたり、しないでください。また重いものをせたり挟み込んだりしないでください。
  - 電源コードが破損し、火災、感電の原因となります。

## 注意

-  電圧切替スイッチを「100-120V」にしたままで「220V-240V」のコンセントで使用しない。
-  電源プラグを抜くときは、電源コードを持たずに、必ず先端の電源プラグを持って引き抜いてください。
  - 感電やショートして発火する事があります。
-  交流100V-120Vまたは220-240V以外では使用しないでください。
  - 火災・感電の原因となります。
-  毛髪の乾燥・整髪以外の使用、乳幼児やペットへの使用はしないでください。
  - やけどや火災、故障の原因となります。
-  通電したまま、紙や燃えやすいものの上や近くに放置しないでください。
  - 火災の原因となります。
-  落としたり、ぶつけたりしないでください。
  - 感電・発火の原因となります。
-  使用時以外は、電源プラグをコンセントから抜いてください。
  - けがや、やけど、絶縁劣化による感電・漏電火災の原因になります。




## ご使用方法

■ご使用前に髪や肩の抜け毛を充分に払い落としてください。また、ほこりの多い場所でのご使用は避けてください。吸込口や吹出口から抜け毛・綿ほりなどが入ると、異常過熱や故障の原因になります。またヘアピンなどの異物が入らないようご注意ください。

■このヘアードライヤーには過度の温度上昇に対して安全装置が内蔵されています。誤った使用などで、ヒーター部の温度が上昇した場合、この装置が働いて自動的に通電を停止します。このときはいったんスイッチを「OFF」にして電源プラグをコンセントから抜き、風の吸込口や吹出口の風の流れが妨げられていないか、ご使用に誤りがあったか点検してください。

1 スイッチが「OFF」になっていることを確かめてから、電源プラグをコンセントにゆるみがないように確実に差し込んでください。



## 警告

-  電圧切替スイッチ100-120Vでご使用の場合は定格電流15A以上、220-240Vでご使用の場合は定格電流20A以上のコンセントを単独でご使用ください。
  - 他の器具と併用すると分岐コンセント部が異常発熱して発火することがあります。

2 スイッチをいれます。（スイッチはスライド式です）

- OFF(切) ↔ SET(弱風) ↔ TURBO(強風)の順に切り替えられます。（スイッチの切り替え時にその周辺が電気火花のため、明るくなる場合がありますが、危険性は全くありません）
  - スイッチは、不必要に早く操作したり、強く押しして操作しないでください。

## 注意

-  使用中髪が吸込口に吸いこまれないようにしてください。
  - 故障ややけどの原因になります。
-  使用中・使用後は、ノズルが高温になっていますので、触れないでください。
  - やけどすることがあります。

3 整髪するときは、ノズルを使います。

- 本体や風が熱くなっている場合もありますので、ノズルを取り付けるときは、いったんスイッチを「OFF」にしてください。

■ノズルはパチッと手ごたえがあるまで、しっかり差し込んでください。

《髪の乾燥は……》

洗髪後は乾いたタオルで水分をよくふき取り、髪を指でほくしながら髪の根元の方まで充分に温風を当ててください。

《髪のセットは……》


- ▶まず、ヘアークリーム、リキッドまたは蒸しタオルなどで、髪に少し湿り気を与えてください。セットがしやすくなります。
- ▶ブラシなどで髪をスタイリングしたい向きに整え、スイッチを「SET」に入れ温風を当てます。また「SET」の後に「冷風ボタン」を押し、髪を冷ますと、よりセットが長持ちします。
- ▶仕上げは髪が冷めてからゆつとりと、くし、ブラシなどで整えましょう。髪が熱いうちに行きますと、せっかく付いたセットがとれやすくなります。

### 1つ注意

- 一か所に長時間温風を当てないようにしてください。
  - 髪をいためることとなります。
- 吸込口に髪が触れないようご注意ください。
  - 髪が吸い込まれることがあります。

4 ご使用後は必ずスイッチを「OFF」にし、器具を保管するまでに充分に冷ましてください。

## 注意

-  ご使用後は必ず電源プラグをコンセントから抜いてください。
  - 火災の原因になります。

■ご使用中に、万一、モーターが回転しない、風が出ない、安全装置が作動しやすい、異臭がするなどの異常を感じた場合は、使用を中止し、「保証・アフターサービス」の項をご覧のうえ、お買い上げの販売店に修理・点検を依頼してください。