

取扱説明書

FHI-110

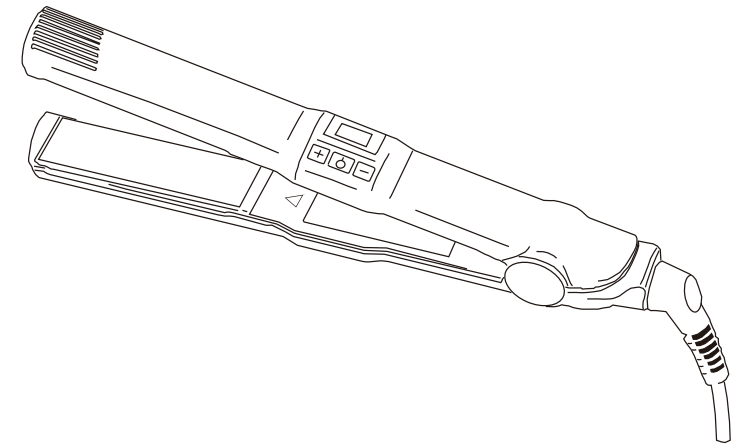
このたびは「サロンストレート ナノデジタルアイロン FHI-110」をお買い上げいただきまして、まことにありがとうございます。

この取扱説明書をよくお読みのうえ、正しくお使いください。

■ご使用前に、「安全上のご注意」(1~2ページ)を必ずお読みください。

■この取扱説明書には保証書がついています。

お読みになったあとは、お使いになる方が必要な時にいつでも見ることができる所へ大切に保管してください。









保証書付 保証書はこの取扱説明書のP6についておりますので記入をお受けください。

もくじ








- 安全上のご注意 1・2
- 各部の名称と 3
- ご使用方法 3
- 髪のお手入れ方法 4
- お手入れと保管のしかた 4
- 仕様 5
- 故障かな?と思ったら 5
- アフターサービスについて 5
- 保証書/無料修理規定 6

この取扱説明書には、あなたや他の人々への危害や財産の損害を未然に防ぎ、製品を安全にご使用いただくために、守っていただきたい事がらを示しています。

その表示と図記号の意味は次のようになっています。内容をよくご理解のうえ本文をお読みください。

 警告	この表示を無視して、誤った取り扱いをすると、人が死亡または重傷を負う可能性が想定される内容を示します。	
 注意	この表示を無視して、誤った取り扱いをすると、人が傷害を負う危険が想定される場合および物的損害の発生が想定される内容を示します。	
	この図記号はしてはいけない行為(禁止事項)を示します。 ⊙ の中や近くにしてはいけない内容が書かれています。	例  (接触禁止)
	この図記号は必ずしてほしい行為を示します。 ● の中に具体的な指示内容を示す図が描かれています。	例  (プラグを抜く)

 **警告**

 必ず実施	ご使用前に、必ず電源コードや差込プラグが傷んでいないか点検してください。また、差込プラグはコンセントの奥までしっかり差し込んでください。
 水濡れ禁止	本体は、水やその他の液体で濡らさないでください。また、浴室や湿気の多い所に保管しないでください。故障や漏電事故の原因になります。
 ぬれ手禁止	濡れた手で差込プラグを抜き差ししないでください。感電やけがの原因になります。
 分解禁止	改造はしない。また、当社指定以外の部品の使用や修理技術者以外の方は絶対分解したり修理をしないでください。
 禁止	引火性のもの(カゾリン、ベンジン、シンナーなど)の近くで使用しないでください。
 禁止	お子様だけで使わせないでください。幼児の手の届くところで使わないでください。
 禁止	電源コードや差込プラグの取扱いはていねいにおこなってください。無理に曲げたり、踏みつけたり、引っ張ったりしないでください。また、電源コードや差込プラグは定期的に点検してください。傷んだまま使用すると、感電・ショート・火災の原因になります。
 必ず実施	定格電流15A以上のコンセントを単独で使用してください。他の器具とコンセントを併用すると、発火・感電の恐れがあります。

 **注意**

 プラグを抜く	使用時以外は、差込プラグをコンセントから抜いてください。(感電、漏電火災の原因になります)
 必ず実施	差込プラグを抜くときは、電源コードを持たずに必ず先端の差込プラグを持って引き抜いて下さい。(感電やショートして発火することがあります)
 必ず実施	電源コードや差込プラグが傷んでいる時や器具の調子が普通でないと感じた時、器具を誤って落下させたなどの時は、使用を中止し、点検・修理を受けてください。
 禁止	電源コードを束ねたまま使用しないで下さい。電源コードが発熱し、故障火災の原因となります。
 禁止	電源コードや本体をストーブなど高熱のものに近づけないで下さい。変形や破損・ショートの原因になります。
 禁止	通電したまま、紙や燃えやすいものの上や近くに放置しないでください。火災の原因となります。
 禁止	痛んだ毛髪・痛みかかった毛髪には使用しないで下さい。
 禁止	髪をはさむ時は、ヒータープレートを閉じた状態のまま頭皮や顔に近づけないで下さい。やけどの恐れがあります。
 禁止	使用時、ヒータープレートの近くに手を添えないでください。やけどの恐れがあります。
 禁止	人の毛髪の手入れ以外、ならびに乳幼児への使用はしないで下さい。やけどや火災・故障のおそれがあります。
 禁止	持ち運ぶ際は、電源コードを持って移動しないで下さい。電源コードが断線する恐れがあり、故障、火災の原因になります。
 禁止	パーマ液を毛髪に塗布した状態でご使用しないで下さい。毛髪を著しく痛める恐れがあります。
 禁止	かつらや付け毛には使用しないで下さい。熱による変色、変質、変形の恐れがあります。

各部の名称

○ * 電源ON/OFFスイッチ

- * 電源ボタンを押すと液晶画面の温度表示が点滅します。設定温度になると温度表示の点滅が止まります。
- * 再び電源ボタンを押すと液晶画面が消灯し電源が切れます。通常180℃から設定温度が表示されます。用途に応じて **+** **-** で温度を調節します。

+ 10℃刻みで温度が上がります。

- 10℃刻みで温度が下がります。

* 液晶画面

* 130℃～230℃を10℃刻みで(11段階)デジタル表示します。

* メモリー機能
電源OFFの直前に設定した温度がメモリーされます。再びONにした時に設定した温度表示から表示されます。

電源コードを抜くとメモリー機能は解除されます。

ナノシルバー&トルマリン・クッションヒータープレート

※プレートを開いた状態で手元側にわずかに隙間がありますが、仕様であり不良ではございません。先端部を経つつまんでいただきますと、クッションの働きにより程よい圧で髪を挟むことができます。

* オートシャットオフ機能
電源オンの後約60分後に電源が自動的に切れます。

※この部分に手のひらを挟まないようご注意ください

差込プラグ

電源コード

ご使用方法

- 1 差込プラグをコンセントにゆるみがないように確実に差し込んでください。
- 2 電源スイッチを入れます。
(液晶画面に設定温度が表示され、加熱中は温度表示が点滅します)
- 3 **+** **-** ボタンでお好みの温度に調整します。
130℃～230℃で11段階(10℃刻みに調整できます。)
+ を押すと温度が高くなります。 **-** を押すと温度が低くなります。
設定温度に達すると温度表示の点滅が止まります。

* オートシャットオフ機能

切り忘れ防止のため、電源オンの後約60分後に電源が自動的に切れます。

⚠ 注意

- ・オートシャットオフ機能がついていますが、ご使用後は必ず電源を切り、差込プラグをコンセントから抜く。(火災の原因)
- ・スイッチは不必要にON/OFFをくり返したり、**+** **-** ボタンを強く押しすぎないように操作して下さい。(故障の原因)

⚠ 警告

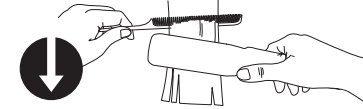
- !** 必ず実施
ご使用前に、必ず電源コードや差込プラグが傷んでないか点検して下さい。
また、差込プラグはコンセントの奥までしっかり差し込んで下さい。

髪のお手入れ方法

髪をストレートにしたい時

- ▶ 毛ながれをととのえる。
ヒータープレート中央に髪をはさむ。
毛先に向かってゆっくりと引っ張りすべらせる。

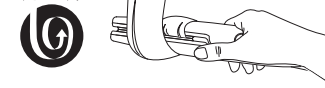
ストレート



髪をカールにしたい時

- ▶ 毛ながれをととのえる。
5cm程度の幅で毛束をとる。
1回に巻く量は、プレートからはみ出さないようにはさむ。
※プレートは、地肌から3cm以上離して使用してください。

カール

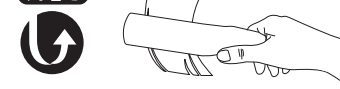


カールの準備と基本カール

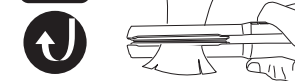
- ▶ 髪のくせをのぼす
髪が濡れている時は、ドライヤーなどで髪を乾燥させる。
(濡れた髪に使用しても効果はありません)
- ▶ 基本カール

- ① 毛をヒータープレートにはさみ、内側に巻きます。
- ② 毛をヒータープレートにはさみ、外側に巻きます。

内巻き



外巻き



⚠ 注意



- 使用中、髪をはさむ時に、指等がヒータープレートに触れないように注意してください。
● けがややけどの原因になります。
- 一か所に長時間ヒータープレートをあてないようにしてください。
● 髪をいためることになります。



- 使用中、使用直後のヒータープレートは高温になっていますので、触れないでください。
● やけどをすることがあります。

お手入れと保管のしかた

- ご使用後は必ずスイッチを「OFF」にし、器具を保管するまでに十分冷ましてください。
- 器具の汚れは、水で薄めた中性洗剤を含ませた柔らかい布でふき取ってください。

⚠ 警告



- 丸洗いはしないでください。
● ショート・感電のおそれがあります。
● アルコール・ベンジン等で拭かないで下さい。

仕 様

電 源	AC100-120V 50/60Hz	外形寸法	269×37×35mm
コ ー ド	1.8 m	重 量	310g
温 度 部	130～230℃(周囲温度25℃の時)	プレート寸法	25×90mm
消費電力	0-450 W	ヒーター	セラミックヒーター×2
安全制御	オートシャットオフ(約1時間で電源OFF機能)		アルミ(ナノシルバー・トルマリン加工)

故障かな?と思ったら

次の場合は故障ではありません。修理をする前にもう一度お調べください。

症 状	ご確認	なおし方
プレートが熱くならない。	差込プラグがコンセントから抜けている。	差込プラグをコンセントに差し込んでください。
	電源スイッチがOFFのままになっている、あるいは使用中気づかないうちに電源スイッチを押してしまった。	スイッチをONにしてください。
初めての使用時に、においがする。	2回目以降より徐々ににおいなくなってきました。	そのままご使用してください。
こげ臭いにおいがする。	髪の毛や整髪料等がヒーター部に付着している。	髪の毛等の異物を取り除きご使用ください。

アフターサービスについて

- 保証書は、この取扱説明書のP6についています。
お買い上げの際に、販売店で保証書の「お買い上げ年月日」と「販売店印」欄等の記入を必ずお受けください。
- 保証期間は、お買い上げの日から1年間です。
保証書の記載内容により、お買い上げの販売店が無料修理いたします。保証期間経過後の修理については、販売店にご相談ください。
- この商品の補修用性能部品の最低保有期間は、製造打ち切り後6年です。



〒567-0835 大阪府茨木市新堂1丁目22番18号
TEL 072-636-5899 FAX 072-636-6981
URL <http://www.fukai-ind.co.jp/service/electronics/>



保 証 書

(持込修理)

品名・品番	サロンストレート ナノデジタルアイロン FHI-110		
お買い上げ日	年 月 日		
保証期間	お買い上げ日より1年間(本体)		
お客様	ご住所	<p style="text-align: center;">閲覧専用につき、この保証書は ご使用いただけません。</p>	
	お名前		
	お電話		
販売店	住所		
	店名		
	電話		

<無料修理規定>

本書は、本書記載内容により無料修理を行うことをお約束するものです。

保証期間中に故障が発生した場合は、お買い上げの販売店に本書をご提示のうえ修理をご依頼ください。

- 所定記入欄が空欄のままですと、本書は有効とはなりません。もし未記入の場合は、お買い上げの販売店にお申し出ください。
- 本書は再発行はいたしませんので、大切に保管してください。
- 保証期間内に故障して修理を受ける場合は、商品と本書をご持参、ご提示のうえ、お買い上げ販売店が無償修理いたします。
尚、お買い上げ販売店または、当社に修理の為に持参いただく際に関する諸費用は、お客様にご負担いただきます。
- ご転居の場合は、事前にお買い上げ販売店にご相談ください。
- ご贈答品等で本書に記入してあるお買い上げ販売店に修理依頼が出来ない場合には、弊社までお問い合わせください。
- 保証期間中でも、次の場合は有償修理となります。
 - (イ) 本書のご提示がない場合。
 - (ロ) 本書にお買い上げ年月日・お客様名・販売店名の記入がない場合、又は文句を書き換えられた場合。
 - (ハ) ご使用上の誤り、または不当な修理や改造による故障および損傷。
 - (ニ) お買い上げ後の落下・転倒などによる故障および損傷。
 - (ホ) 火災・災害・異常電圧および地震・雷・風水害その他の天災地変など、外部に原因がある故障および損傷。
 - (ヘ) 消耗部品(本体、コード)の交換。
 - (ト) 毛髪以外での用途、ご使用。
 - (チ) 多数の人が共同で使用する場合(サウナ・温泉・ジム等)に設置してのご使用。

■ 本書は日本国内においてのみ有効です。

- 保証期間中の修理・アフターサービスについて、ご不明の場合は、お買い上げの販売店または、弊社『お客様ご相談窓口』にお問合せください。

フカイ工業株式会社お客様ご相談窓口 **0120-818-114**

土・日・祝祭日を除く AM9:00～PM5:00(PM0:00～PM1:00を除く)

お電話の際は「サロンストレート ナノデジタル FHI-110(えふえいちあい いちいちぜろ)」とお伝えいただくとスムーズです。