



Tornado  
Power Blow

ACトルネードパワーブロードライヤー

# 取扱説明書


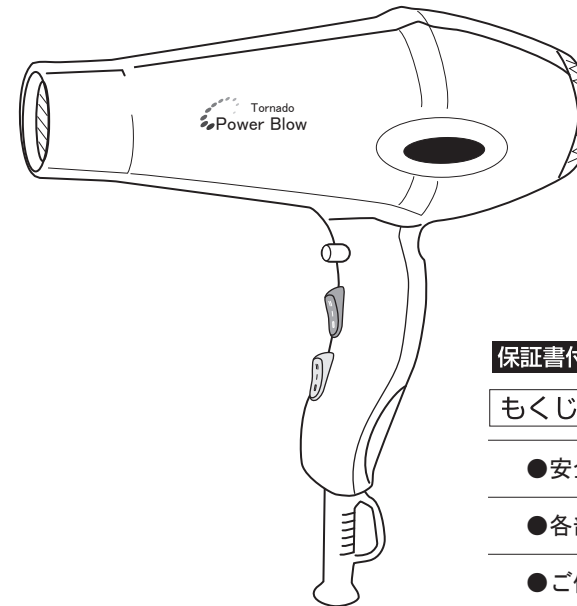
FPW-3001

プロ専用

このたびは「ACトルネードパワーブロードライヤー」をお買い上げいただき、まことにありがとうございます。

この取扱説明書をよくお読みのうえ、正しくお使いください。

- ご使用前に、「安全上のご注意」(1~2ページ)を必ずお読みください。
- お読みになったあとは、お使いになる方が必要な時にいつでも見ることができる所へ大切に保管してください。









**保証書付** 保証書はこの取扱説明書のP6について  
おりますので記入をお受けください。

## もくじ

- 安全上のご注意 ..... 1・2
- 各部の名称と使い方 ..... 3
- ご使用方法 ..... 3
- お手入れと保管のしかた ..... 4
- 仕様 ..... 5
- 故障かな?と思ったら ..... 5
- アフターサービスについて ..... 5
- 保証書/無料修理規定 ..... 6

この取扱説明書には、あなたや他の人々への危害や財産の損害を未然に防ぎ、製品を安全にご使用いただくために、守っていただきたい事がらを示しています。その表示と図記号の意味は次のようになっています。内容をよくご理解のうえ本文をお読みください。

	<b>警告</b>	この表示を無視して、誤った取り扱いをすると、人が死亡または重傷を負う可能性が想定される内容を示します。
	<b>注意</b>	この表示を無視して、誤った取り扱いをすると、人が傷害を負う危険が想定される場合および物的損害の発生が想定される内容を示します。
		この図記号はしてはいけない行為(禁止事項)を示します。 ○の中や近くにしてはいけない内容が書かれています。
		この図記号は必ずしてほしい行為を示します。 ●の中に具体的な指示内容を示す図が描かれています。
	例	 (接触禁止)
	例	 (プラグを抜く)

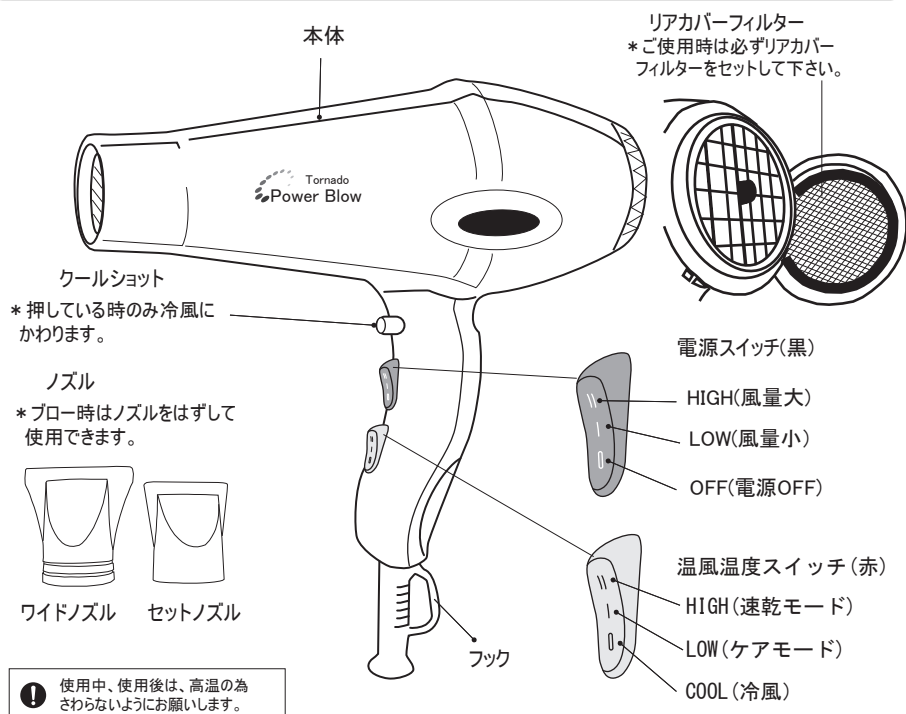
 **警告**

	必ず実施	ご使用前に、必ず電源コードやプラグが傷んでいないか点検してください。また、差込プラグはコンセントの奥までしっかり差し込んでください。
	水濡れ禁止	本体は、水その他の液体で濡らさないでください。また、浴室や湿気の多い場所に保管しないでください。故障や漏電事故の原因になります。
	濡れ手禁止	濡れた手で差込プラグを抜き差ししないでください。感電やけがの原因になります。
	分解禁止	改造はしないでください。また、修理技術者以外の方は絶対分解したり修理をしないでください。
	禁止	引火性のもの(ガソリン・ベンジン・シンナーなど)の近くで使用しないでください。また、スプレー式の整髪剤等を同時に使わないでください。(発火・やけどの恐れあり)
	必ず実施	定格電流15A以上のコンセントを単独で使ってください。他の器具とコンセントを併用すると、発火・感電の恐れがあります。 *日本国内専用です。(交流100Vで使用)
	禁止	電源コードや差込プラグの取扱はていねいにおこなってください。無理に曲げたり、踏みつけたり、引っ張ったりしないで下さい。また、コードやプラグは定期的に点検して下さい。傷んだまま使用すると、感電・ショート・火災の原因になります。
	必ず実施	子供や幼児の手の届かないところに保管して下さい。やけど、感電、けがをするおそれがあります。

 **注意**

	必ず実施	使用時以外は差込プラグをコンセントから抜く。 (感電・漏電火災の原因)
	必ず実施	差込プラグを抜くときは、電源コードを持たずに必ず先端の差込プラグを持って引き抜く。(感電・ショートによる発火の原因)
	必ず実施	スイッチを必要以上に早く動かさない。 (故障の原因)
	禁止	コードを束ねたまま使用しない。また、本体に電源コードを巻き付けない。 (コード断線・感電・火災の原因)
	禁止	電源コードや本体をストーブなど高温になるものに近づけない。 (変形・破損・ショートの原因)
	禁止	スイッチを入れたまま放置しない。また、紙・布団など燃えやすいものの上に置かない。 (火災の原因)
	禁止	電源コードが断線する恐れがあるため、次のような状態時はただちにご使用を中止し、お買い上げの販売店に点検・修理を依頼する。 ・本体内部が真っ赤になったり、煙が出る ・風が出たり出なかったりする ・電源コードがねじれて元に戻らなくなった ・電源コードや電源プラグの根元部分が変形・傷んでいる
	禁止	毛髪乾燥・整髪以外の用途や乳幼児・ペットには使用しない。 (やけど・火災・故障の原因)
	必ず実施	使用中、髪の毛が吸込み口に吸い込まれないようにする。 (髪の毛が切れたり、やけど・故障の原因)
	接触禁止	使用中・使用直後の吹出し口およびノズルは高温になっているためさわらない。 (やけどの原因)

## 各部の名称と使い方



## ご使用方法

- 1 スイッチが「OFF」になっていることを確かめてから、電源プラグをコンセントにゆるみがないように確実に差し込んでください。
  - 2 スイッチを入れます。電源スイッチをHIGHまたはLOWにします。
  - 3 セットに応じて温風温度スイッチをHIGH/LOW/COOLで切替できます。
  - 4 クールショットを押している時のみ冷風がでます。
    - \* 温風で髪を整え、クールショットにて冷風を約15秒あてると、セットが長持ちします。
- スイッチは不必要にON/OFFをくり返したり、強く押しすぎないように操作してください。

### 警告

- 必ず実施
- 定格15A以上のコンセントを単独でご使用下さい。他の製品と併用すると分岐コンセント部が異常発熱して発火することがあります。温風を出したままその場を離れないで下さい。(火災の原因)


## フィルターのお手入れ方法

リアカバーフィルターは定期的にお手入れをお願いします。長期間使用しておりますと、毛髪やホコリ等がたまり、温風が熱くなり髪がこげたり、やけどの原因となりますのでご注意ください。

\* フィルター目づまりによってサーモスタット(安全装置)が働き冷風に切替る際、火花が見えることがあります。(P5参照)

- リアカバーフィルターの取外し方
1. 左回りに回します。
  2. 止まった所で手前に引くと外れます。

\* 業務用仕様の為、リアカバーフィルター部の取り外しは固くなっており、開けにくい場合は市販のゴム製蓋開け等をご使用されると開けやすくなります。



### 注意

- ！ お手入れの後、忘れずに必ずリアカバーフィルターをセットして下さい。
- 使用中、使用直後の本体は高温になっていますので、触れないでください。
  - やけどをすることがあります。

### 注意

#### 風をあてる時のご注意

- ！ 髪にあまり近づけて温風をあてないで下さい。(10cm以上は離して下さい) 又、同じ場所に30秒以上温風をあてないで下さい。
  - 髪が傷み、やけどの原因になります。

## お手入れと保管のしかた

- ご使用後は必ずスイッチを「OFF」にし、製品を十分に冷ましてから保管してください。
- 製品の汚れは、水でうすめた中性洗剤を含ませた柔らかい布でふき取ってください。

### 警告

- ！ 本体の水洗いは絶対にしないでください。
  - ショート・感電のおそれがあります。
  - アルコール・ベンジン等で拭かないで下さい。

## 仕 様

電 源	AC100V 50/60Hz	消費電力	1200W
コ ー ド	2.5m	外形寸法	97×238×220mm
安全装置	温度過昇防止装置 (サーモスタット・温度ヒューズ 192℃)	付 属 品	ワイドノズル・セットノズル
重 量	約820g	—	—

## 故障かな？と思ったら

次の場合は故障ではありません。修理をする前にもう一度お調べください。

症 状	ご確認	なおし方
本体や温風が異常に熱い。 吹出口から火花が見える。 温風になったり、冷風になったりする。	フィルターにホコリや髪の毛が付着している。 * 吸い込み口をふさいでいる。	フィルターを掃除してください。
	時々火花が見える。	安全装置の動作によるものでそのままご使用して下さい。
初めての使用時、 においがする。	2回目以降より徐々に匂いが無くなってきます。	そのままご使用してください。
電源プラグが異常に熱い。	コンセントの差し込みがゆるい。	しっかりと差し込んで下さい。 延長コード等は使用しないで下さい。

\* 電源コードが断線しかけている場合等はすぐに使用を中止し、販売店、又はお客様相談窓口にご相談下さい。

## アフターサービスについて

- 保証書は、この取扱説明書のP6についています。  
お買い上げの際に、販売店で保証書の「お買い上げ年月日」と「販売店印」欄等の記入を必ずお受けください。
- 保証期間は、お買い上げの日から1年間です。  
保証書の記載内容により、お買い上げの販売店が無料修理いたします。  
保証期間経過後の修理については、販売店にご相談ください。
- この商品の補修用性能部品の最低保有期間は、製造打ち切り後6年です。

- 保証期間中の修理・アフターサービスについて、ご不明の場合は、お買い上げの販売店または、弊社『お客様ご相談窓口』にお問合せください。

フカイ工業株式会社お客様ご相談窓口 0120-818-114

土・日・祝祭日を除く AM9:00～PM5:00 (PM0:00～PM1:00を除く)

お電話の際は「FPW-3001(えふびーだぶりゅーさんぜろぜろいち)・AC(えーしー)トルネードパワーブロードライヤー」とお伝えいただくとスムーズです。

## 保 証 書

(持込修理)

品名・品番	ACトルネードパワーブロードライヤー FPW-3001		
お買い上げ日	年 月 日		
保証期間	お買い上げ日より1年間(本体)		
お客様	ご住所	閲覧専用につき、この保証書は ご使用いただけません	
	お名前		
	お電話		
販売店	住 所		
	店 名		
	電 話		

代理店様、ディーラー様へ 本保証書に必ず明記の上お渡し下さい。

### <無料修理規定>

本書は、本書記載内容により無料修理を行うことをお約束するものです。  
保証期間中に故障が発生した場合は、お買い上げの販売店に本書をご提示のうえ修理をご依頼ください。

- 所定記入欄が空欄のままですと、本書は有効とはなりません。  
もし未記入の場合は、お買い上げの販売店にお申し出ください。
- 本書は再発行いたしませんので、大切に保管してください。
- 保証期間内に故障して修理を受ける場合は、商品と本書をご持参・ご提示のうえ、お買い上げの販売店が無料修理いたします。  
なお、持込修理の対象商品をお買い上げ販売店または弊社に修理のためにご持参あるいは発送いただく際に関する諸費用(送料等)は、お客様のご負担となります。
- ご転居の場合は、事前にお買い上げの販売店へご相談ください。
- ご贈答品等で本書に記入してあるお買い上げ販売店に修理依頼ができない場合には、弊社お客様ご相談窓口までお問い合わせください。
- 保証期間中でも、次の場合は原則として有料とさせていただきます。
  - (イ) 本書のご提示がない場合
  - (ロ) 本書にお買い上げ年月日・お客様名・販売店の記入がない場合、または字句を書き替えられた場合
  - (ハ) ご使用上の誤り、または不当な修理や改造による故障および損傷
  - (ニ) お買い上げ後の落下・転倒などによる故障および損傷
  - (ホ) 火災・地震・雷・風水害その他の天変地変及び公害・ガス害・異常電圧・指定外の使用電源(電圧・周波数)などによる故障および損傷
  - (ヘ) 車両・船舶等に搭載された場合に生ずる故障および損傷
  - (ト) 毛髪乾燥・整髪以外の用途やペットへのご使用
  - (チ) 多数の人が共同で使用する場所(サウナ・温泉・ジム等)に設置してのご使用
- 本書は日本国内においてのみ有効です。

### ●修理メモ

**FUKAI**  
フカイ工業株式会社

〒567-0835 大阪府茨木市新堂1丁目22-18  
TEL. 072-636-5899 FAX. 072-636-6981  
ibaraki-kojyo@fukai-ind.co.jp