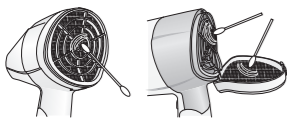


## お手入れのしかた

### 吸込口



リアカバーフィルターや吸込口についているホコリを市販の綿棒等で取り除く

＜ご注意＞  
吸込口や吸込口が目詰まりしていると、風量が少なくなったり内部で火花が見えたり温風が熱くなることがあります。  
こまめに(月に1回以上)お手入れをしてください。

### 吹出口

ホコリが付着している場合、市販の綿棒等でそっとかき出す。  
お手入れ後は吹出口からホコリが出ることがあるため、吹出口をのぞきこんだままスイッチを入れなさい。



### 本体

乾いた柔らかい布で拭きとる。  
汚れが落ちにくいときは水で薄めた中性洗剤を含ませ、よく絞ってから拭きとる。



## 故障かな?と思ったら

こんなときは…?	考えられる主な原因	対処方法
温風で運転中、たびたび冷風になったり、吹出口から火花が見える ※安全装置の動作により火花が見える場合がありますが、危険はありません。	・吸込口にホコリや髪の毛が付着していませんか?	・付着しているホコリや髪の毛を取り除く。(P6参照)
温風が異常に熱い	・吸込口や吹出口を手や毛髪などでふさいでいませんか?	・使用時は吸込口や吹出口をふさがないようにしてください。
使用中に止まった	・220-240Vの電源電圧地域で、電圧切替スイッチを100-120Vのまま使用していませんか?	・電圧切替スイッチを220-240Vに合わせてから再使用してください。
大きな音がして、内部が真っ赤になる	・100-120Vの電源電圧地域で、電圧切替スイッチを220-240Vのまま使用していませんか?	・電圧切替スイッチを100-120Vに合わせてから再使用してください。
温風がぬるい	・冬場など周囲温度が低い状態でご使用ではありませんか?	・大風量のため、周囲温度が低い場合は風がぬるく感じる場合がありますが、仕様であり異常ではありません。
電源プラグが異常に熱い	・コンセントの差し込みがゆるんでいませんか?	・ゆるんでいないコンセントを使用し、電源プラグはしっかりと差し込んでください。
初めての使用時ににおいがする	・工場出荷時の保護油等が揮発しているため安全上問題はありません。	・ご使用に伴い徐々ににおいは軽減します。 そのままご使用ください。

## 保証とアフターサービス

修理・使い方・お手入れなどのご相談はまず、お買い上げの販売店へご相談ください。

### ●お買い上げメモ

(お買い上げ時やお手元に届いた際に記入しておくとう便利です)  
お買い上げ日(または商品到着日) \_\_\_\_\_年 \_\_\_\_月 \_\_\_\_日  
販売店名(またはカタログギフト社名) \_\_\_\_\_

◆保証書は、この取扱説明書のP8についています。  
お買い上げの際に、販売店で保証書の「お買い上げ年月日」と「販売店名」などの記入をお確かめの上、大切に保管してください。

◆転居や贈答品などでお困りの場合は…  
下記弊社「お客様ご相談窓口」へご相談ください。

◆保証期間は、お買い上げの日(またはお手元に届いた日)から1年間です。  
※保証対象となるのは本体のみです。付属品・消耗部品は対象外となります。また、保証期間内であっても有料修理となる場合がございます。保証書の「無料修理規定」をよくお読みください。

### ◆修理を依頼されるときは…

「故障かな?と思ったら(P6)」をご確認の上、それでも異常があるときは電源プラグを抜いてからお買い上げの販売店へ保証書をご提示の上、ご相談ください。

●保証期間中は  
保証書の無料修理規定に基づき、お買い上げの販売店が無料修理いたします。

●保証期間が過ぎているときは  
修理により使用できる製品は、お客様のご要望により有料修理させていただきます。  
下記修理料金の仕組みをご参照の上、販売店または弊社「お客様ご相談窓口」までご相談ください。

修理料金は技術料・部品代・運送費などで構成されています。	
技術料	故障した商品を正常に修復するための料金です
部品代	修理に使用した部品代金です
運送費	修理完了後、お客様にお届けする際の運送費となります(有料修理の場合)

※補修用性能部品の保有期間 5年  
このドライヤーの補修性能部品(製品の機能を維持するための部品)の最低保有期間は、製造打ち切り後5年です

フカイ工業株式会社 お客様ご相談窓口  
0120-818-114 受付時間 平日 9:00~18:00 (土日祝祭日を除く)  
お電話の際は「ワールドウィンドヘアードライヤー FHD-1209Kについて」とお伝えいただけます。

ご相談窓口におけるお客様の個人情報のお取り扱いについて  
フカイ工業株式会社は、お客様の個人情報やご相談内容をご相談への対応や修理、その確認などのために利用し、その記録を残すことがあります。また、個人情報をご適切に管理し、正当な理由がある場合を除き第三者に開示・提供いたしません。個人情報に関するお問い合わせは、ご相談された窓口にご連絡ください。

## 保証書

(持込修理)

品名・品番	ワールドウィンドヘアードライヤー FHD-1209K
お買い上げ日	____年 ____月 ____日
保証期間	お買い上げ日より <b>本体 1年間</b>
お客様	ご住所 〒 _____
	お名前 _____ 様
	お電話 _____
販売店	住所 _____
	店名 _____ 電話 (____) _____ - _____

### ＜無料修理規定＞

本書は、記載内容の範囲で無料修理をお約束するものです。  
保証期間中に故障が発生した場合は、商品と本書をご持参の上、お買い上げの販売店に修理をご依頼ください。  
■取扱説明書、本体貼付のラベル等の注意書にしたがった正常な使用状態で保証期間内に故障した場合には、お買い上げの販売店が無料修理いたします。  
■所定記入欄が空欄のままですと本書は有効とはなりません。もし未記入の場合は、お買い上げの販売店にお申し出ください。  
■本書は再発行はいたしませんので、大切に保管してください。  
■ご転居・ご贈答品などでお買い上げの販売店に修理をご依頼できない場合は、取扱説明書に記載しております「お客様ご相談窓口」にご相談ください。  
■保証期間中でも、次の場合は有料修理となります。  
(イ)本書のご提示がない場合。  
(ロ)本書にお買い上げ年月日、お客様名・販売店名の記入がない場合、または字句を書き換えられた場合。  
(ハ)使用上の誤り、または不当な修理や改造による故障・損傷。  
(ニ)お買い上げ後の取り付け場所の移設や輸送・落下などによる故障および損傷。  
(ホ)火災・地震・風水害・落雷・その他天災地変および公害・塩害・ガス害や異常電圧・定格外の使用電源(電圧・周波数)などによる故障および損傷。  
(ヘ)車両・船舶等に搭載された場合に生ずる故障および損傷。  
(ト)毛髪乾燥・整髪以外の用途やペットへの使用  
(チ)多数の人が共同で使用する場所(サウナ・温泉・ジム等)に設置してのご使用  
■本書は日本国内においてのみ有効です。  
※この保証書は、本書に明示した期間・条件のもとにおいて無料修理をお約束するものです。従ってこの保証書によって保証書を発行している者(保証責任者)およびそれ以外の事業者に対するお客様の法律上の権利を制限するものではありませんので、保証期間経過後の修理などについてご不明の場合は、お買い上げの販売店または弊社「お客様ご相談窓口」までお問い合わせください。  
※保証期間経過後の修理や補修用性能部品の保有期間については取扱説明書の「保証とアフターサービス」をご覧ください。

### ●修理メモ

〒532-0005  
大阪府大阪市淀川区三國本町 1-11-10  
TEL 0120-818-114 FAX 06-6151-9777  
URL <https://fukai-kaden.jp/>



22-02



ワールドウィンドヘアードライヤー

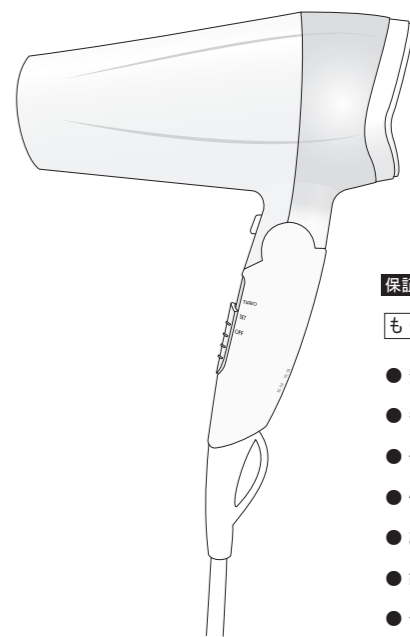
(家庭用)

## 取扱説明書

FHD-1209K

このたびは「ワールドウィンドヘアードライヤー FHD-1209K」をお買い上げいただきまして、まことにありがとうございます。  
この取扱説明書をよくお読みのうえ、正しくお使いください。

■ご使用前に、「安全上のご注意」(2~3ページ)を必ずお読みください。  
■この取扱説明書には保証書がついています。  
お読みになったあとは、お使いになる方が必要な時にいつでも見ることができる所へ大切に保管してください。



保証書付 保証書はこの取扱説明書のP8についておりますので販売店様の記入をお受けください。

### もくじ

●安全上のご注意	2~3
●各部の名称	4
●仕様	4
●使いかた	5
●お手入れのしかた	6
●故障かな?と思ったら	6
●保証とアフターサービス	7
●保証書/無料修理規定	8

## 安全上のご注意 必ずお守りください

この取扱説明書には、あなたや他の人々への危害や財産の損害を未然に防ぎ、製品を安全にお使いいただくために、守っていただきたい事柄を示しています。その表示と図記号の意味は次のようになっています。内容をよくご理解のうえ本文をお読みください。

	<b>警告</b>	この表示を無視して、誤った取り扱いをされると、人が死亡または重傷を負う可能性が想定される内容を示します。
	<b>注意</b>	この表示を無視して、誤った取り扱いをされると、人が傷害を負う危険が想定される場合および物的損害の発生が想定される内容を示します。
		この図記号は、してはいけない行為(禁止事項)を示し、○の中や近くにしてはいけない内容が書かれています。
		この図記号は、必ずしてほしい行為を示し、●の中に、具体的な指示内容を示す図が描かれています。

## 警告

	<b>禁止</b>	電源プラグが傷んだり、コンセントの差込みがゆるい時は使用しない(感電・ショート・火災などの原因)
	<b>禁止</b>	電源コードを束ねたまま/ねじれたままで使用しない(断線による感電・ショート・火災などの原因)
	<b>禁止</b>	電源コードが傷むような扱いをしない 無理に曲げる・引っ張る・ねじる・重いものをのせる・挟み込む・加工する・高温のものに近づける など(感電・ショート・火災などの原因)
	<b>禁止</b>	電源コードを本体に巻き付けて収納したり、ねじれたまま収納しない(変形や断線による感電・ショート・火災などの原因)
	<b>禁止</b>	スイッチを入れたまま放置したり、使用直後の熱い状態で燃えやすいものや熱に弱いものの上に置かない(火災・やけどや、熱による家財の損害の原因)

	<b>禁止</b>	電圧切替スイッチを100~120Vに合わせたまま220~240Vの電源電圧で使用しない(やけど・火災の原因)
	<b>禁止</b>	吸込口・吹出口をふさいだり、ヘアピンなどの異物を入れない(感電・やけど・火災の原因)
	<b>禁止</b>	引火性のものの近くで使用しない(爆発・火災の原因)
	<b>禁止</b>	子どもだけで使わせたり、乳幼児の手の届くところに保管しない(やけど・けが・感電の原因)
	<b>禁止</b>	業務用として使用しない(過負荷・連続負荷による故障・やけど・火災の原因)
	<b>必ず実施</b>	使用後は必ずスイッチを「OFF」にし、電源プラグをコンセントから抜く(発火・火災の原因)
	<b>分解禁止</b>	絶対に分解したり、修理・改造は行わない(発火・感電・けが・故障の原因) ※修理はお買い上げの販売店または弊社お客様ご相談窓口にご相談ください。

## 安全上のご注意 (つづき)

### 警告

	<b>水場使用禁止</b>	浴槽・シャワー・洗面器または水の入った容器の近くで使用したり、保管しない(ショートによる発火・感電・故障の原因)
	<b>ぬれ手禁止</b>	ぬれた手でスイッチを触ったり、電源プラグの抜き差しをしない(感電・故障の原因)
	<b>水ぬれ禁止</b>	本体を水につけたり、水をかけたりしない(ショートによる発火・感電・故障の原因)
	<b>必ず実施</b>	電源コードが傷んだ場合は、危険防止のため弊社もしくは販売店に修理を依頼すること(感電・故障の原因)

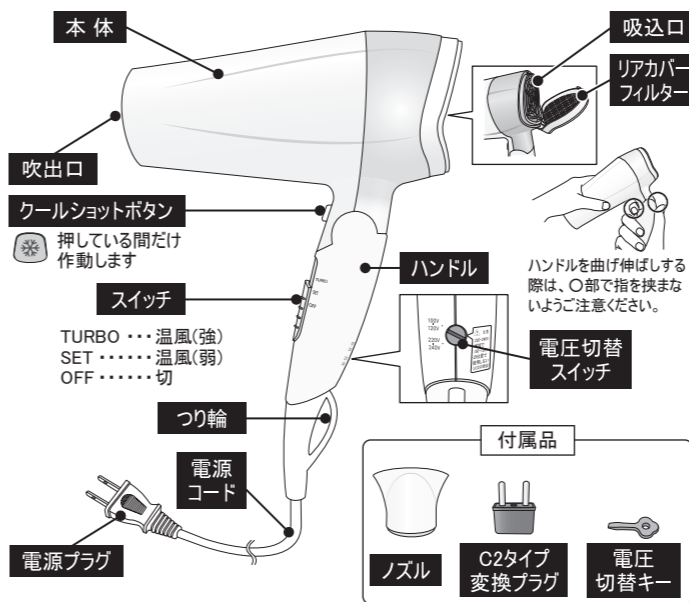
	<b>必ず実施</b>	異常・故障時はただちに使用を中止し電源プラグを抜く 例)スイッチを入れても運転しない/運転中にたびたび止まる/内部が真っ赤になり煙が出る
		温風で運転中、吹出口に火花が見える場合は使用を中止し、吹出口・吸込口に付着しているホコリを取り除く(やけどや火災の原因)
		電源プラグを抜くときは、電源コードを持たずに必ず先端の電源プラグを持って引き抜く(感電やショートして発火する恐れ)
		必ず交流100~120V/220~240Vのコンセントを単独で使用する(タコ足配線や延長コードなどで定格を超えると発熱による火災の原因)

### 注意

	<b>禁止</b>	吸込口が破損したまま使用しない(髪が吸込口に絡まり、髪を著しく傷める原因)
		使用中に吹出口をのぞき込まない(ホコリなどが吹き出し、けがの原因)
		落としたり、ぶついたりしない(発火・感電・故障の原因)
		乳幼児やペットへの使用、衣類・靴などの乾燥に使用しない(火災ややけどの原因)
	<b>接触禁止</b>	使用中及び使用直後の吹出口やノズルは高温のため、さわらない(やけどの原因)

	<b>必ず実施</b>	吸込口と毛髪は約10cm以上離れた状態で使用する(髪が吸込口から吸い込まれて絡まり、髪を著しく傷める原因)
		吹出口と毛髪は約3cm以上離れた状態で使用する(髪がこげたり、著しく傷める原因)
		金属製のネックレスなどを身につけている場合は使用に際し十分注意する(温風で金属が高温になり、やけどの原因)
		ノズルの取付け・取外しおよびお手入れをするときは、スイッチを「OFF」にし、電源プラグを抜いてからおこなう

## 各部の名称



## 仕様

品名	ワールドウィンドヘアードライヤー	品番	FHD-1209K
電源	AC100~120V 220~240V 50/60Hz	コード	1.8m
消費電力	100V:1000W 240V:2000W (TURBO使用時)		
寸法	幅84×長さ178×高さ208mm	質量	約491g (ノズル含まず)
付属品	ノズル 電圧切替キー C2タイプ変換プラグ		

\*お断りなく仕様を変更する場合がございますのでご了承ください。

	<b>愛情点検</b>	長年ご使用のヘアードライヤーの点検を!
		ご使用の際にこんな症状はありませんか
	<ul style="list-style-type: none"> <li>●電源プラグ・コードが異常に熱くなる。</li> <li>●コードに傷がついたり、通電しなくなったりする。</li> <li>●本体が変形していたり、こげ臭いにおいがする。</li> <li>●吸込口のお手入れをしても、風が異常に熱い。</li> </ul>	ご使用中
		事故防止のため、コンセントから電源プラグを抜いて、必ず販売店にご相談ください。

## 使いかた

- スイッチが「OFF」になっていることを確認し、付属の電圧切替キーで電圧切替スイッチを正しい電圧側に切り替える
- ノズルを使用する場合は吹出口にノズルを装着し、コンセントの形状を確認してから電源プラグをコンセントに差し込む
- 目的に合わせてスイッチを「SET」または「TURBO」にする

温風でブロー中、一時的に冷風に切り替えたいときはクールショットボタンを押す → 押している間だけ冷風が出ます

◆おすすめの使い方◆ ~ブロー編~  
スイッチ「TURBO」でブロー。9割ほど乾いたところでクールショットボタンを押しながら冷風でブローすると、ツヤのある仕上がりになります。

◆おすすめの使い方◆ ~セット編~  
ブラシなどでスタイルを整えた状態をキープしたままスイッチ「SET」で5秒ほど髪をくせづけし、クールショットボタンを押しながら冷風を当てるとセットが長持ちします。
- 使用後はスイッチを「OFF」にし、電源プラグをコンセントから抜く

完全に冷めてから、湿気の少ない所で保管する。

## コンセント変換プラグと電圧一覧表

海外へ渡航の際の参考案内です。

電圧とプラグは、必ず現地にて確認してからご使用ください。同一国内においても、地域により電圧プラグが異なる場合があります。

\* 本記載内容は予告なく変更する事がありますのでご了承ください。

The plug and voltage, please use it after confirmed by local means.

In the same country but There is a case where the voltage plug is different from region to region.

### プラグとコンセントの種類

Aタイプ	Cタイプ	Bタイプ	B3タイプ	BFタイプ	SEタイプ	Oタイプ
日本でご使用の場合及びAタイプ地域はそのままご使用いただけます。	付属の変換プラグを使います。	* 別途変換プラグをお買い求めください。 * 現地ホテル等でご使用される場合、洗面所などのシェーバー専用コンセントでは使用できませんのでご注意ください。				

\* 一覧表に記載の国名、地域名は変わっている場合がありますのでご了承ください。

●保証期間中の修理・アフターサービスについて、ご不明の場合は、お買い上げの販売店または、弊社『お客様相談窓口』にお問合せください。

フカイ工業株式会社 お客様相談窓口

**0120-818-114**

受付時間

平日 9:00～18:00 (土日祝祭日を除く)

お電話の際は「ワールドwindヘアードライヤー FHD-1209KIについて」とお伝えいただくとスムーズです。

## ヨーロッパ

国名	電圧 (V)	プラグ形状
イギリス / United Kingdom	240	BF
イタリア / Italy	220	C. SE
オランダ / Netherlands	230	A. C. SE
オーストリア / Austria	220	C. SE
クロアチア / Croatia	220	C
ギリシャ / Greece	220	C
スイス / Switzerland	220	C
スペイン / Spain	220	C. SE
チェコ / Czech Rep.	220	C
デンマーク / Denmark	220	B. C
ドイツ / Germany	220	C. SE
ノルウェー / Norway	230	B. C
ハンガリー / Hungary	220	C
フィンランド / Finland	220/230	C
フランス / France	220	C. SE
ベルギー / Belgium	220	C. SE
ポーランド / Poland	220	C
ポルトガル / Portugal	220	C
マルタ / Malta	240	B3. BF
ロシア / Russia	220	C

## 中東アフリカ

国名	電圧 (V)	プラグ形状
イスラエル / Israel	220	C
エジプト / Egypt	220	C
ケニア / Kenya	220/240	B3. BF. C
シリア / Syria	220	B. C
チュニジア / Tunisia	220/115	C
トルコ / Turkey	220	C. SE
南アフリカ / South Africa	220/240	B. B3. BF. C
モロッコ / Morocco	220	C. SE
ヨルダン / Jordan	220	B. BF

## オセアニア

国名	電圧 (V)	プラグ形状
オーストラリア / Australia	240/250	O
ニューカレドニア / New Caledonia	220	C
ニュージーランド / New Zealand	230/240	O
フィジー / Fiji	240	O
タヒチ / Tahiti	220	A. C

## アジア

国名	電圧 (V)	プラグ形状
日本 / Japan	100	A
インド / India	220	B3. C
インドネシア / Indonesia	220	C
韓国 / Korea	110/220	A. C. SE
カンボジア / Cambodia	220	A. C
シンガポール / Singapore	230	BF
タイ / Thailand	220	A
台湾 / Taiwan	110	A. O
中国 / China (B.C.O型が主流)	220	A. B. B3. BF. C. O. SE
香港 / Hong-Kong	220	BF
ネパール / Nepal	220	B. C
ベトナム / Vietnam	220	A. C
マレーシア / Malaysia	220	BF
モルジブ / Maldives	220~240	BF

## 北アメリカ

国名	電圧 (V)	プラグ形状
アメリカ / United States	110	A
カナダ / Canada	120	A

## 中央アメリカ南アメリカ

国名	電圧 (V)	プラグ形状
アルゼンチン / Argentina	220	C
エクアドル / Ecuador	110	A
キューバ / Cuba	110/220	A
グアテマラ / Guatemala	110	A
コスタリカ / Costa Rica	110	A
ジャマイカ / Jamaica	110	A
パナマ / Panama	110/220	A
ブラジル 1 / Brazil	110/127/220	A. C
ペルー / Peru	220	A. C
メキシコ / Mexico	110	A

\* 各国の電圧とプラグタイプ・アダプタタイプは基本ですが、同じ国でもホテル、地域により異なる場合があります。